

S.M.S.L

ver. 1.0

SA-50
SA-36A

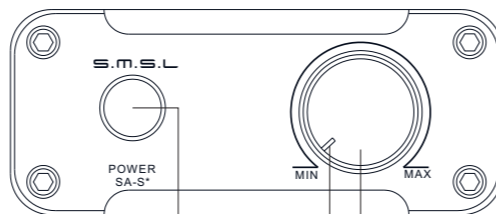


Instrukcja obsługi

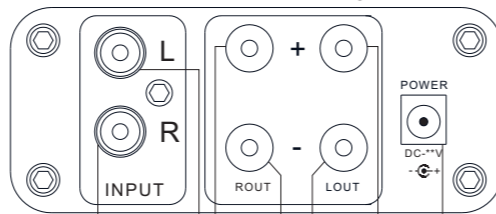
www.smsl.pl

Dziękujemy za wybór wzmacniacza SA-50/SA-36A od S.M.S.L. Do jego stworzenia użyliśmy zaawansowanych komponentów audio oraz najwyższej jakości materiałów do jego obudowy. Cechuje go również prosta obsługa oraz perfekcyjna jakość dźwięku. SA-50/SA-36A dostarcza szlachetnych doznań dźwiękowych, jak i wizualnych.

1. Nazwy części



1. Przycisk zasilania
2. Kontrolka zasilania
3. Regulacja głośności

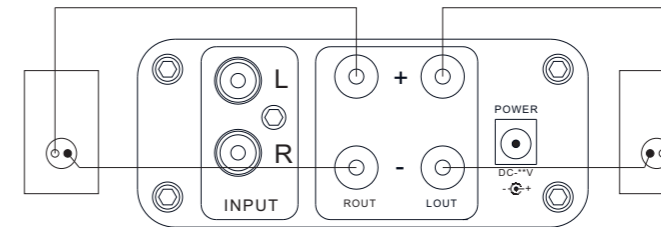


4. Wejście prawego kanału
5. Wejście lewego kanału
6. Wyjście głośnika prawe +
7. Wyjście głośnika prawe -
8. Wyjście głośnika lewe -
9. Wyjście głośnika lewe +
10. Gniazdo zasilania

2. Podłączenie głośników

Urządzenie posiada cztery niezależne wyjścia głośnikowe. Kanały lewy i prawy nie mogą zwierać połączenia przewodów ujemnego lub uziemienia. Prosimy o poprawne połączenie, jak wyjątkowo na rysunku 1. W przypadku błędnego okablowania głośniki mogą, jednak mogą wkrótce uszkodzić układy scalone. W przypadku używania adapterów wzmacniacza należy sprawdzić właściwe napięcie. Szkody spowodowane czynnikami wymienionymi powyżej powodują utratę praw gwarancyjnych!

(rys. 1)



Ze względu na ograniczenia przestrzeni, przewody głośnikowe muszą być prawidłowo zamocowane, aby uniknąć uszkodzenia wbudowanego zabezpieczenia przeciwprzepięciowego chroniącego wzmacniacz przed spalaniem. Wszystkie obrane przewody muszą znajdować się wyłącznie w obrębie zacisków (rysunek 2).

(rys. 2)



3. Rodki ostrożności

- Urządzenie nie może znajdować się w środowisku gorącym lub wilgotnym. Nie upuszczaj, nie uderzaj produktu.
- Nie otwieraj obudowy. Wszelkie naprawy muszą zostać dokonane w autoryzowanym punkcie serwisowym.
- W przypadku dostania się cieczy do wnętrza urządzenia, należy natychmiast odłączyć zasilanie i skontaktować się z serwisem lub sprzedawcą przed ponownym użyciem.
- Głośność powinna być ustawiona na umiarkowanym poziomie dla lepszego komfortu, braku zniekształceń oraz ochrony słuchu.
- Urządzenie przeznaczone wyłącznie do użytku domowego.